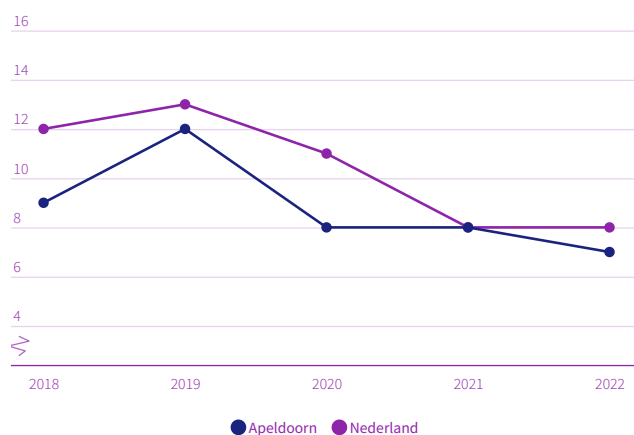


Besluit Begroting en Verantwoording (BBV)

Gemeenten nemen een uniforme basisset beleidsindicatoren op in hun begroting en jaarverslag. De set behandelt een breed spectrum van onderwerpen, van misdrijven en afval tot bijstandsuitkeringen en nieuwbouwwoningen. Zo kunt u zich een helder beeld vormen van de beleidsresultaten van de gemeente.

Veiligheid

Verwijzingen Halt per 1.000 jongeren



Halt | 2018 - 2022

Economie

Functiemenging

58,9%
Apeldoorn

53,8%
Nederland

Meerdere bronnen | 2022

Vestigingen (van bedrijven) per 1.000 inw.15 t/m 64jr

155,9
Apeldoorn

174,1
Nederland

LISA | 2022

Onderwijs

Absoluut verzuim per 1.000 leerlingen

4,2
Apeldoorn

4,2
Nederland

DUO/Ingrado | 2022

Relatief verzuim per 1.000 leerlingen

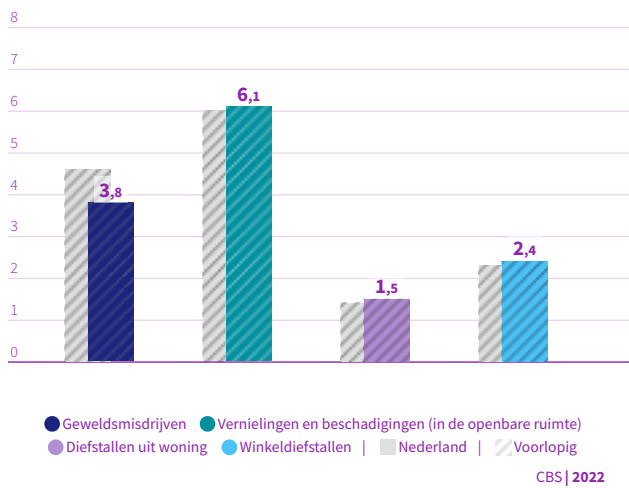
34
Apeldoorn

24
Nederland

DUO/Ingrado | 2022

Misdrijven

Apeldoorn, per 1.000 inwoners



Voortijdige schoolverlaters zonder startkwalificatie (vsv-ers)

2,2%

Apeldoorn

1,9%

Nederland

DUO/Ingrado | 2021

Sport, cultuur en recreatie

Niet-sporters

50,6%

Apeldoorn

49,2%

Nederland

Meerdere bronnen | 2020

Sociaal domein

Banen

per 1.000 inwoners van 15-64 jaar

1.023,7

Apeldoorn

825,4

Nederland

Meerdere bronnen | 2022

Volksgezondheid en Milieu

Omvang huishoudelijk restafval

kg per inwoner

Apeldoorn

66

Nederland

170

CBS | 2020

Jongeren met een delict voor de rechter

1%

Apeldoorn

1%

Nederland

CBS | 2021

Achterstand onder jeugd

Apeldoorn

8%

6%

4%

2%

0%

Kinderen in uitkeringsgezin | Werkloze jongeren | Nederland

CBS | 2021

Percentage bekende hernieuwbare elektriciteit

13,5%

Apeldoorn

33,2%

Nederland

berekening | 2021

Netto arbeidsparticipatie

72,0%

Apeldoorn

72,2%

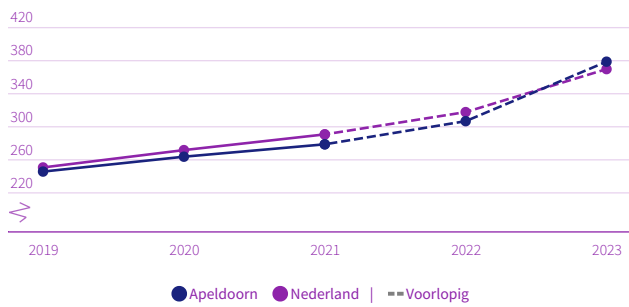
Nederland

CBS | 2022

Volkshuisvesting, ruimtelijke ordening en stedelijke vernieuwing

Gemiddelde WOZ-waarde

x €1.000



CBS | 2019 - 2023

Personen met een bijstandsuitkering

per 10.000 inwoners

Apeldoorn



Nederland



cbs_reint | 2021

Nieuw gebouwde woningen

per 1.000 woningen

5,4

Apeldoorn

9,3

Nederland

BAG/ABF | 2022

Lopende re-integratievoorzieningen

per 10.000 inwoners van 15-64 jaar

136,0 *

Apeldoorn

197,7 *

Nederland

cbs_reint | 2022 | *Voorlopig

Demografische druk

Apeldoorn



Nederland



CBS | 2023

Jongeren met jeugdhulp

% van alle jongeren tot 18 jaar

Apeldoorn



Nederland



Voorlopig

CBS | 2022

Gemeentelijke woonlasten éénpersoonshuishouden

€ 838

Apeldoorn

€ 860

Nederland

COELO | 2023

Jongeren met jeugdbescherming

1,6% *

Apeldoorn

1,2% *

Nederland

CBS | 2022 | *Voorlopig

Gemeentelijke woonlasten meerpersoonshuishouden

€ 853

Apeldoorn

€ 942

Nederland

COELO | 2023

Jongeren met jeugdreclassering

0,2% *

Apeldoorn

0,3% *

Nederland

CBS | 2022 | *Voorlopig

Cliënten met een maatwerkarrangement Wmo

per 10.000 inwoners

820

Apeldoorn

700

Nederland

CBS GMSD Wmo | 2022

